



# EXPERT



výhradný distribútor pre SR:  
SPORTS s.r.o. - veľkoobchod  
Tel./Fax: 033/ 778 2424  
Mobil: 0915 785 183  
info@sports.sk

[www.sports.sk](http://www.sports.sk)

## CATALOGUE

všetko je na: [www.sports.sk](http://www.sports.sk)

všetko je na: [www.sports.sk](http://www.sports.sk)

## Grupa 201



Największa grupa spławików, obejmująca przelotowo (jedno- i dwupunktowo) mocowane spławiki do metody klasycznej z użyciem kołowrotka. Zestaw taki gruntuje się za pomocą gumowego stopera lub omotki na żyłce głównej. Spławiki tej grupy stosujemy przeważnie na wodach stojących lub o bardzo nieznacznym ruchu wody. Jednopunktowo mocowane spławiki – czyli posiadające tylko jedno oczko w dolniku - można montować do żyłki za pomocą krętlika z agrafką. Ułatwia to wymianę spławika i demontaż na czas transportu.

Spławiki te można podzielić ze względu na gatunek poławianych ryb (a co za tym idzie w parze - charakter wody).

Do połowów podlodowych polecamy spławiki serii: 71, 72, 73, 82

Do połowów karasi, linów, karpia polecamy spławiki serii: 00, 11, 42, 45, 48, 51, 76, 78, 65, 67, 86, 87, 94

Do połowów płoci polecamy spławiki serii: 06, 38, 47, 50, 53, 56, 58, 68, 69, 85, 92, 93

Do połowów leszczy polecamy spławiki serii: 27, 43, 46, 49, 52, 54, 70, 81, 84

Do połowów drapieżników (okoń, sandacz), polecamy spławiki serii: 17, 18, 20, 37, 62, 63, 79

Do połowów w nocy (możliwość zastosowania końcówki świecącej), polecamy spławiki serii: 83

W sezonie 2011 nowością są serie 93 i 94. Są to spławiki przelotowe, przeznaczone na wody stojące do połowu ryb karpiovatych, głównie płoci, krąpi i leszczy. Są one niezwykle czułe, a dzięki pogrubieniu anteny – doskonale widoczne. Spławiki te pakowane są razem w kolorystyce białej i czarnej (5 szt. białych i 5 szt. czarnych).

Ref. No	Wyporność Capacity [g]	Długość Length [cm]	Kolor Colour	Materiał Material
201-00-005	0.5	13.0	czarny black	balsa
010	1.0	14.0		
015	1.5	15.0		
020	2.0	18.0		
025	2.5	19.0		
030	3.0	22.0		
035	3.5	25.0		
201-01-015	1.5	16.0	wielobarwny multicoloured	balsa, bambus
025	2.5	18.0		
035	3.5	21.0		
045	4.5	25.0		
201-03-015	1.5	14.0	zielony green	balsa
020	2.0	16.0		
025	2.5	17.0		
030	3.0	18.0		
035	3.5	19.0		
040	4.0	20.0		
050	5.0	20.0		
060	6.0	21.0		
080	8.0	23.0		
201-05-010	1.0	15.0	wielobarwny multicoloured	balsa, bambus
020	2.0	19.0		
030	3.0	21.0		
040	4.0	22.0		
201-06-010	1.0	16.0	jasnobrązowy light-brown	balsa
020	2.0	18.0		
030	3.0	21.0		
035	3.5	21.0		
040	4.0	22.0		
201-09-015	1.5	16.0	jasnobrązowy light-brown	balsa
020	2.0	17.0		
025	2.5	19.0		
030	3.0	19.5		
040	4.0	20.0		



# FLOATS



# SPŁAWIKI



Ref. No	Wyporność Capacity [g]	Długość Length [cm]	Kolor Colour	Materiał Material
201-11-020	2.0	11.0	wielobarwny multicoloured	balsa
030	3.0	12.0		
040	4.0	12.0		
060	6.0	13.0		
201-16-015	1.5	16.0	czarny black	balsa
020	2.0	18.0		
030	3.0	19.0		
040	4.0	21.0		
050	5.0	23.0		
060	6.0	25.0		
080	8.0	27.0		
201-17-030	3.0	14.0	naturalny naturalwood	balsa
040	4.0	15.0		
050	5.0	15.0		
060	6.0	16.0		
070	7.0	17.0		
080	8.0	18.0		
090	9.0	18.5		
100	10.0	19.0		
120	12.0	20.0		
201-18-030	3.0	18.0	zielony green	balsa
040	4.0	20.0		
050	5.0	20.0		
070	7.0	23.0		
090	9.0	25.0		
201-20-020	2.0	17.0	czarny black	balsa
030	3.0	19.0		
040	4.0	22.0		
050	5.0	24.0		
201-23-020	2.0	14.0	czarny black	balsa
030	3.0	15.0		
050	5.0	17.0		
070	7.0	20.0		




Ref. No	Wyporność Capacity [g]	Długość Length [cm]	Kolor Colour	Materiał Material
201-24-030	3.0	15.0	czarny black	balsa
040	4.0	17.0		
050	5.0	18.0		
070	7.0	21.0		
201-27-020	2.0	20.0	wielobarwny multicoloured	balsa, sarkanda
030	3.0	21.0		
040	4.0	24.0		
060	6.0	29.0		
080	8.0	34.0		
201-37-030	3.0	16.0	czarny black	balsa
050	5.0	19.0		
070	7.0	20.0		
080	8.0	21.0		
100	10.0	22.0		
201-38-015	1.5	13.0	jasnobrazowy light-brown	balsa
020	2.0	17.0		
030	3.0	18.0		
040	4.0	19.0		
050	5.0	21.0		
201-42-015	1.5	13.0	ciemno-brazowy dark-brown	balsa
020	2.0	14.0		
030	3.0	16.0		
040	4.0	17.0		
050	5.0	21.0		
201-43-020	2.0	16.0	czarny black	balsa, carbon composite
030	3.0	20.0		
040	4.0	22.0		
050	5.0	25.0		
060	6.0	26.0		

Ref. No	Wyporność Capacity [g]	Długość Length [cm]	Kolor Colour	Materiał Material
201-45-010	1.0	12.0		
015	1.5	14.0		
020	2.0	16.0	ciemno-brązowy dark-brown	balsa
030	3.0	17.0		
040	4.0	19.0		
201-46-020	2.0	19.0		
030	3.0	21.0	czarny black	balsa, carbon composite
040	4.0	23.0		
050	5.0	26.0		
201-47-010	1.0	12.0		
015	1.5	13.0		
020	2.0	15.0	czarny black	balsa
025	2.5	17.0		
030	3.0	18.0		
201-48-005	0.5	11.0		
010	1.0	11.0		
015	1.5	13.0	czarny black	balsa
020	2.0	17.0		
025	2.5	19.0		
030	3.0	22.0		
201-49-040	4.0	19.0		
050	5.0	21.0	wielobarwny multicoloured	balsa, carbon composite
060	6.0	24.0		
080	8.0	26.0		
201-50-015	1.5	19.0		
020	2.0	21.0	czarny black	balsa, carbon composite
030	3.0	25.0		
040	4.0	28.0		



Ref. No	Wyporność Capacity [g]	Długość Length [cm]	Kolor Colour	Materiał Material
201-51-020	2.0	14.0		
030	3.0	16.0		
040	4.0	20.0	czarny black	balsa
050	5.0	21.0		
060	6.0	24.0		
201-52-025	2.5	27.0		
035	3.5	29.0	czarny black	balsa, sarkanda
045	4.5	32.0		
055	5.5	33.0		
201-53-010	1.0	11.0		
015	1.5	14.0		
020	2.0	18.0	czarny black	balsa
025	2.5	20.0		
030	3.0	23.0		
201-54-025	2.5	19.0		
035	3.5	21.0	biały white	balsa, carbon composite
045	4.5	23.0		
055	5.5	26.0		
201-56-010	1.0	25.0		
015	1.5	26.0		
020	2.0	27.0	czarny black	balsa, polycarbon
025	2.5	29.0		
030	3.0	31.0		
201-58-015	1.5	15.0		
020	2.0	16.0	wielobarwny multicoloured	balsa, carbon composite
030	3.0	19.0		
040	4.0	19.5		





Ref. No	Wyporność Capacity [g]	Długość Length [cm]	Kolor Colour	Materiał Material
201-60-025	2.5	16.0	fioletowy violet	balsa
035	3.5	18.0		
045	4.5	20.0		
055	5.5	21.0		
201-61-015	1.5	17.0	przezroczysty transparent	nylon
020	2.0	20.0		
030	3.0	24.0		
040	4.0	30.0		
201-62-030	3.0	17.0	naturalny naturalwood	balsa
040	4.0	18.0		
050	5.0	19.0		
060	6.0	20.0		
201-63-030	3.0	14.0	naturalny naturalwood	balsa
040	4.0	15.0		
050	5.0	17.0		
060	6.0	18.0		
201-64-020	2.0	14.0	biały white	balsa
030	3.0	16.0		
040	4.0	18.0		
050	5.0	21.0		
201-65-010	1.0	10.0	fioletowy violet	balsa
015	1.5	12.0		
020	2.0	14.0		
025	2.5	16.0		



Ref. No	Wyporność Capacity [g]	Długość Length [cm]	Kolor Colour	Materiał Material
201-67-015	1.5	14.0	fioletowy violet	balsa
020	2.0	15.0		
025	2.5	16.0		
030	3.0	17.0		
201-68-020	2.0	18.5	wielobarwny multicoloured	balsa, carbon composite
030	3.0	21.0		
040	4.0	23.5		
050	5.0	26.0		
201-69-015	1.5	16.5	ciemno-brązowy dark-brown	balsa
020	2.0	19.0		
030	3.0	20.0		
040	4.0	22.0		
201-70-020	2.0	20.5	wielobarwny multicoloured	balsa, sarkanda
030	3.0	23.0		
040	4.0	24.0		
050	5.0	26.0		
060	6.0	30.0		
201-71-005	0.5	6.0		
010	1.0	7.0		
015	1.5	8.0		
020	2.0	8.0		
025	2.5	9.0		
201-72-010	1.0	7.5	czarny black	balsa
015	1.5	8.0		
020	2.0	9.0		

# FLOATS



# SPŁAWIKI

Ref. No	Wyporność Capacity [g]	Długość Length [cm]	Kolor Colour	Materiał Material
201-73-005	0.5	6.0	biały white	balsa
010	1.0	9.0		
015	1.5	9.5		
020	2.0	10.0		
201-76-015	1.5	10.5	wielobarwny multicoloured	balsa
020	2.0	11.5		
025	2.5	12.5		
030	3.0	13.5		
035	3.5	14.5		
040	4.0	15.5		
201-78-010	1.0	13.0	wielobarwny multicoloured	balsa
015	1.5	13.0		
020	2.0	14.0		
025	2.5	15.0		
035	3.5	16.0		
045	4.5	20.0		
201-79-030	3.0	17.0	wielobarwny multicoloured	balsa
040	4.0	20.0		
060	6.0	22.0		
080	8.0	23.0		
100	10.0	24.0		
201-80-020	2.0	14.0	wielobarwny multicoloured	balsa
030	3.0	15.0		
040	4.0	16.0		
050	5.0	17.0		
201-81-020	2.0	20.0	wielobarwny multicoloured	balsa, sarkanda
025	2.5	22.0		
030	3.0	24.0		
035	3.5	25.0		
040	4.0	26.0		



Ref. No	Wyporność Capacity [g]	Długość Length [cm]	Kolor Colour	Materiał Material
201-82-005	0.5	6.0	wielobarwny multicoloured	balsa
010	1.0	7.0		
015	1.5	8.0		
020	2.0	9.0		
025	2.5	9.0		
030	3.0	10.0		
201-83-010	1.0	16.0	przezroczysty transparent	polycarbon do końcówki świecącej for chemi-light
015	1.5	18.0		
020	2.0	20.0		
025	2.5	22.0		
030	3.0	24.0		
035	3.5	26.0		
201-84-025	2.5	28.0	fioletowy violet	balsa polycarbon
035	3.5	29.0		
045	4.5	31.5		
055	5.5	32.0		
201-85-005	0.5	19.0	biały white	balsa polycarbon
010	1.0	22.0		
015	1.5	25.0		
020	2.0	27.0		
201-86-020	2.0	19.0	granatowy navy blue	balsa polycarbon
030	3.0	19.0		
040	4.0	20.0		
050	5.0	21.0		
201-87-025	2.5	17.0	czarny black	balsa polycarbon
035	3.5	19.0		
045	4.5	21.0		
055	5.5	23.0		





Spławiki 201-93 i 201-94 są pakowane w mieszance dwukolorowej.

Ref. No	Wyporność Capacity [g]	Długość Length [cm]	Kolor Colour	Materiał Material
201-88-020	2,0	18,5	wielobarwny multicoloured	balsa
030	3,0	20,0		
040	4,0	21,0		
050	5,0	22,0		
201-89-010	1,0	15,0	naturalny naturalwood	balsa
020	2,0	16,5		
030	3,0	17,5		
040	4,0	19,0		
201-90-010	1,0	27,0	czarny black	polycarbon
020	2,0	29,0		
030	3,0	31,0		
040	4,0	32,5		
201-91-010	1,0	17,0	czarny black	balsa, polycarbon (żółta i czerwona; yellow and red)
015	1,5	19,0		
020	2,0	21,0		
025	2,5	25,0		
030	3,0	28,0		
201-92-015	1,5	16,0	biały white	balsa
025	2,5	18,0		
035	3,5	20,0		
045	4,5	23,0		
201-93-005	0,5	16,5	biały white czarny black	balsa bambus
010	1,0	18,5		
015	1,5	21,0		
020	2,0	23,0		
025	2,5	26,0		
201-94-007	0,7	17,0	biały white czarny black	balsa bambus
010	1,0	21,0		
015	1,5	24,0		
020	2,0	27,0		

## Grupa 202

Grupa spławików montowanych „na stałe”. Każdy spławik zaopatrzone jest w 2-3 cm igielitowo-kauczukowy zacisk, który służy do ustalenia głębokości zestawu. Można go pociąć na mniejsze odcinki i zaciskać na dolniku wielopunktowo lub jednopunktowo na końcu dolnika. Spławiki w tej grupie dzielimy na:

**jeziorowe – serie:** 45, 57, 62, 63, 64, 66, 77, 81, 82, 83;


**kanałowe – serie:** 41, 52, 53, 67, 73, 74, 80, 84 ;

**rzeczne – serie:** 29, 30, 43, 44, 48, 51, 59, 60, 61, 65, 78 ;

**rzeczne bolonkowe – serie:** 49, 58, 69, 70, 85

- Seria 202-42 - spławik przeznaczony do połowu w wodach płynących. Plastikowy konektor anteny daje możliwość włożenia w jej miejsce świetlika co czyni spławik idealnym do nocnych połowów metodą przystawki rzecznej.
- Seria 202-44 - specjalistyczny spławik na wody bieżące. Wymienna antena pozwala dostosować jej kolor do aktualnej sytuacji na wodzie. Doskonały kształt spławika pozwala na jego stosowanie w średnich i szybkich uciążach.
- Seria 202-59 - spławiki przeznaczone do połowu w rzekach o dużym uciążu, metodą klasycznej przepływanki. Boczny przelot spławika uniemożliwia zerwanie z żytki. Pogrubioną antenę doceniają zarówno młodzi jak i starsi wędkarze.
- Seria 202-63 - spławik dedykowany do popularnej metody „bata”, na wody stojące. Zwarta konstrukcja spławika nie powoduje płątania zestawu.
- Seria 202-69 - to klasyczny spławik do metody bolońskiej. Gruba doskonale widoczna antena pozwala obławiać sam środek rzecznej nurtu. Wbudowany konektor anteny umożliwia jej łatwą wymianę na końcówkę świecąca.
- Seria 202-75 - to delikatny spławik przeznaczony do połowu na bardzo leniwych uciążach, dolnik z włókna węglowego i super delikatna antena to cechy spławika do metody skróconego zestawu.
- Seria 202-81 - spławik stworzony na wody stojące. Niezwykle sztywna i zwarta konstrukcja, oraz superczuła antena dedykują ten spławik zawodnikom i zaawansowanym amatorom. Miniaturowa łezka na antenie pozwala obserwować delikatne brania podnoszone.
- Seria 202-77 - spławik przeznaczony do połowu w płytkich wodach metodą „bata”. Sztywna konstrukcja spławika pozwala na bardzo dynamiczne rzuty zestawem.
- Seria 202-82 - spławik dedykowany miłośnikom połowu wędziskiem bez przelotek. Polecany szczególnie do metody pełnego zestawu.
- Seria 202-83 - spławik stworzony z myślą o sportowym połowie uklei. Niewielkie wymiary i zwarta konstrukcja pozwalają na dynamiczne i szybkie wymachy wędziskiem uklejowym. Spławik przeznaczony do połowu na wodach stojących.
- Seria 202-84 - udoskonalony spławik serii 202-52. Doskonale widoczna antena, wykonana z trwałego tworzywa sztucznego, pozwala na stosowanie tego spławika w niekorzystnych warunkach oświetlenia.
- Seria 202-85 - spławik z żółtą, a nie jak zwykle czerwoną anteną. To propozycja na bieżące i zacienione wody. Tradycyjne czarno-białe kolory spławika wybrałiśmy z myślą o wędkarzach ceniących sobie widoczność spławika na powierzchni wody.

Ref. No	Wyporność Capacity [g]	Długość Length [cm]	Kolor Colour	Materiał Material
202-29-020	2.0	16.0	morski marine blue	balsa, sarkanda, carbon composite
030	3.0	17.0		
040	4.0	19.0		
050	5.0	20.0		
060	6.0	21.0		
080	8.0	23.0		
100	10.0	24.0		
<hr/>				
202-30-020	2.0	16.0	granatowy navy blue	balsa, sarkanda, carbon composite
030	3.0	18.0		
040	4.0	19.0		
050	5.0	20.0		
060	6.0	20.0		
070	7.0	21.0		
080	8.0	23.0		
<hr/>				
202-31-020	2.0	21.0	granatowy navy blue	balsa, carbon composite, do końc. świecącej for chemi-light
030	3.0	23.0		
040	4.0	25.0		
050	5.0	27.0		
<hr/>				
202-34-015	1.5	10.0	granatowy navy blue	balsa, carbon composite
020	2.0	12.0		
030	3.0	13.0		
040	4.0	15.0		
050	5.0	17.0		
<hr/>				
202-41-010	1.0	18.0	czarny black	balsa, carbon composite
015	1.5	20.0		
020	2.0	23.0		
025	2.5	25.0		
030	3.0	28.0		
<hr/>				
202-42-010	1.0	16.0 mini light	biały white	balsa, carbon composite, do końc. świecącej for chemi-light
020	2.0	17.0 mini light		
030	3.0	19.0 mini light		
040	4.0	22.0 Ø4,5 light		
050	5.0	23.0 Ø4,5 light		
060	6.0	24.0 Ø4,5 light		





Ref. No	Wyporność Capacity [g]	Długość Length [cm]	Kolor Colour	Materiał Material
202-44-010	1.0	16.0		
020	2.0	21.0		
030	3.0	24.0	biały white	balsa, nylon, carbon composite
040	4.0	26.0		
050	5.0	29.0		
202-45-007	0.7	13.0		
010	1.0	14.0		
015	1.5	16.0		
020	2.0	17.0	czarny black	balsa, carbon composite
025	2.5	18.0		
030	3.0	19.0		
035	3.5	20.0		
202-48-030	3.0	18.0		
040	4.0	19.0		
050	5.0	21.0	biały white	balsa, carbon composite
060	6.0	24.0		
080	8.0	27.0		
100	10.0	28.0		
202-49-020	2.0	19.0		
030	3.0	21.0		
040	4.0	22.0	morski marine blue	balsa, sarkanda, carbon composite
050	5.0	23.0		
060	6.0	26.0		
080	8.0	27.0		
202-51-020	2.0	20.0		
030	3.0	22.0		
040	4.0	23.0	zielony green	balsa, carbon composite
050	5.0	25.0		
060	6.0	27.0		
202-52-010	1.0	20.0		
015	1.5	22.0		
020	2.0	24.0	czarno-pomarań-czowo-biały black-orange-white	balsa, carbon composite
025	2.5	26.0		
030	3.0	28.0		



Ref. No	Wyporność Capacity [g]	Długość Length [cm]	Kolor Colour	Materiał Material
202-53-008	0.8	11.0		
010	1.0	12.0		
015	1.5	14.0	czarno-pomarań-czowo-biały black-orange-white	balsa, carbon composite
020	2.0	18.0		
025	2.5	21.0		
202-55-015	1.5	11.0		
020	2.0	12.0		
030	3.0	13.0	ciemno-brązowy dark-brown	balsa, carbon composite
040	4.0	14.0		
202-57-008	0.8	16.0		
010	1.0	17.0		
012	1.2	19.0		
015	1.5	21.0	czarno-pomarań-czowo-biały black-orange-white	balsa, carbon composite
020	2.0	23.0		
202-58-030	3.0	19.0		
040	4.0	21.0		
060	6.0	23.0	czarno-pomarań-czowo-biały black-orange-white	balsa, sarkanda, carbon composite
080	8.0	25.0		
100	10.0	27.0		
120	12.0	27.5		
202-59-020	2.0	18.0		
030	3.0	20.0		
040	4.0	22.0	czarno-pomarań-czowo-biały black-orange-white	balsa, carbon composite
050	5.0	24.0		
060	6.0	25.0		
202-61-005	0.5	16.0		
010	1.0	17.0		
015	1.5	23.0		
020	2.0	25.0	czarno-pomarań-czowo-biały black-orange-white	balsa, nylon, carbon composite
025	2.5	27.0		
030	3.0	28.0		



Ref. No	Wyporność Capacity [g]	Długość Length [cm]	Kolor Colour	Material
202-62-005	0.5	18.0	fioletowy violet	balsa, carbon composite
008	0.8	20.0		
010	1.0	22.0		
015	1.5	26.0		
020	2.0	29.0		
025	2.5	30.0		
<hr/>				
202-63-005	0.5	11.0	fioletowy violet	balsa, carbon composite
008	0.8	13.0		
010	1.0	15.0		
015	1.5	18.0		
020	2.0	23.0		
<hr/>				
202-64-005	0.5	18.0	fioletowy violet	balsa, carbon composite
008	0.8	20.0		
010	1.0	21.0		
015	1.5	22.0		
020	2.0	24.0		
025	2.5	26.0		
030	3.0	27.0		
<hr/>				
202-65-015	1.5	9.0	fioletowy violet	balsa, carbon composite
025	2.5	10.0		
035	3.5	11.5		
045	4.5	13.0		
<hr/>				
202-66-008	0.8	14.0	fioletowy violet	balsa, carbon composite
010	1.0	16.0		
015	1.5	18.0		
020	2.0	20.0		
<hr/>				
202-67-010	1.0	15.0	fioletowy violet	balsa, carbon composite
015	1.5	17.0		
020	2.0	18.0		
025	2.5	20.0		

202-62  
Carbon Composite Stem



202-63  
Carbon Composite Stem



202-64  
Carbon Composite Stem



202-65  
Carbon Composite Stem



202-66  
Carbon Composite Stem



202-67  
Carbon Composite Stem



Ref. No	Wyporność Capacity [g]	Długość Length [cm]	Kolor Colour	Material
202-69-030	3.0	19.0	pomarań- czowo- biało-czarny orange-white- -black	o 4,5 light balsa, carbon composite
040	4.0	21.0		
060	6.0	23.0		
080	8.0	25.0		
100	10.0	27.0		
120	12.0	28.0		
<hr/>				
202-70-020	2.0	18.5	czarno-poma- rańczowo- -naturalny black-orange- -naturalwood	balsa, carbon composite
030	3.0	20.0		
040	4.0	22.0		
060	6.0	23.5		
080	8.0	24.5		
<hr/>				
202-73-008	0.8	17.0	czerwony red	balsa, carbon composite
010	1.0	19.0		
015	1.5	20.0		
020	2.0	22.0		
025	2.5	24.0		
030	3.0	25.0		
035	3.5	26.0		
<hr/>				
202-74-010	1.0	18.0	jasnoniebieski light-blue	balsa, carbon composite
015	1.5	19.0		
020	2.0	21.0		
025	2.5	23.0		
030	3.0	26.0		
040	4.0	29.0		
<hr/>				
202-75-005	0.5	19.0	naturalny naturalwood	polycarbon balsa, carbon 100%
010	1.0	21.0		
015	1.5	22.0		
020	2.0	24.0		

202-69  
Carbon Composite Stem



Light  
Ø4,5 mm

202-70  
Carbon Composite Stem




202-73  
Carbon Composite Stem




202-74  
Carbon Composite Stem



202-75  
100% Carbon






Ref. No	Wyporność Capacity [g]	Długość Length [cm]	Kolor Colour	Materiał Material
202-76-020	2.0	19.0	wiśniowy cherry	balsa, carbon composite
025	2.5	20.0		
030	3.0	22.0		
035	3.5	23.0		
040	4.0	23.0		
045	4.5	24.0		
050	5.0	25.0		
<hr/>				
202-77-004	0.4	15.0	biały white	balsa, carbon composite
006	0.6	16.0		
008	0.8	16.0		
010	1.0	17.0		
012	1.2	18.0		
015	1.5	19.0		
<hr/>				
202-80-010	1.0	15.0	biały white	balsa, carbon composite
015	1.5	16.5		
020	2.0	18.5		
025	2.5	20.0		
030	3.0	21.5		
<hr/>				
202-81-008	0.8	26.0	naturalny naturalwood	balsa, 100% carbon
010	1.0	29.0		
015	1.5	31.0		
020	2.0	34.0		



Ref. No	Wyporność Capacity [g]	Długość Length [cm]	Kolor Colour	Materiał Material
202-82-005	0.5	25.0	biały white	balsa, nylon carbon composite
008	0.8	25.0		
010	1.0	27.0		
015	1.5	28.0		
020	2.0	30.0		
<hr/>				
202-83-002	0.2	9.0	biały white	balsa, carbon composite
004	0.4	11.0		
006	0.6	13.0		
008	0.8	15.0		
010	1.0	17.0		
<hr/>				
202-84-010	1.0	24.0	biały white	balsa, nylon carbon composite
015	1.5	26.0		
020	2.0	27.0		
025	2.5	28.0		
030	3.0	30.0		
<hr/>				
202-85-040	4.0	20.0	czarny black	balsa, sarkanda, carbon composite
060	6.0	24.0		
080	8.0	25.0		
100	10.0	27.0		
<hr/>				



## Grupa 203



Wagglery. Dość bogata grupa spławików, której charakterystyczną cechą jest przeniesienie środka ciężkości jak najbliżej dolnego jednopunktowego, przelotowego mocowania. Długa antena z bardzo lekkich materiałów zapewnia dalekie wyrzuty takim spławikiem oraz utrzymuje żyłkę pod powierzchnią wody, dzięki czemu wiatr nie tworzy „pętli” na wodzie, która utrudnia zacięcie. Wagglery montuje się za pomocą krętlika z agrafką. Skracca to w dużym stopniu czas gruntowania się zestawu, co ma znaczenie, gdy łowimy na dużych głębokościach. Spławiki w grupie 203 możemy podzielić na niedociążone i dociążone. Niedociążone polecamy do połowów wszędzie tam gdzie nie są wymagane dalekie rzuty oraz gdy chcemy, aby cała masa obciążenia była skupiona przy przyponie. Pozbawiamy w ten sposób ukleje możliwości zjedzenia podczas opadu naszej przynęty, przeznaczonej na gruntowe płocie. Spławiki dociążone stosujemy wtedy, gdy trzeba daleko zarzucić. Dobrze zmontowany zestaw z wagglerem dociążonym nie płące się i leci nierzadko na odległość kilkudziesięciu metrów.

Od kilku lat pojawiły się wagglerzy z kolorowymi antenami (serie- 55, 70, 77, 78, 86...) Wyobraźmy sobie, że łowimy na spadzie leszcze z gruntu, Spławik gruntujemy tak, aby ołów opierał się na dnie ledwo co je dotykając. Spławik to pokaże, wynurzając antenę o 1-2 cm. Łowiąc na spadzie nie zawsze rzucimy dokładnie w to samo miejsce. Spławik więc czasem będzie więcej wystawał z wody, czasem mniej. Przy niemalowanej antenie nie ma żadnego punktu odniesienia podczas brania, na kolorowej – niezależnie ile tej anteny wystaje z wody – zawsze jest punkt odniesienia, co ma ogromne znaczenie przy delikatnych braniach, które teraz są doskonale widoczne. Wiele osób pyta w jaki sposób oznaczamy spławiki. Wartość przed skrótem „Ld.” oznacza masę dociążenia w spławiku, natomiast po „+” jest podana masa ołowiu, którą należy obciążyć zestaw na żyłce.

Do nocnych połowów polecamy wagglerzy do końcówki świecącej: serie- 51, 59, 73, 92, 93 ; Do połowów leszczy polecamy spławiki serii: 55, 56, 68, 69, 70, 68, 87, 95, 96 ; Do połowów karpi polecamy spławiki serii: 29, 51, 57, 76, 77, 78, 94 ; Do połowów płoci polecamy spławiki serii :11, 60, 66, 74, 75.

Ref. No	Wyporność Capacity [g]	Długość Length [cm]	Kolor Colour	Materiał Material
203-11-041	1 Ld. +0.4	18.0	biały white	balsa, doc. stałe mosiądz, brass loading
061	1 Ld. +0.6	20.0		
101	1 Ld. +1.0	21.0		
151	1 Ld. +1.5	23.0		
203-20-151	1 Ld. +1.5	24.0	granatowy navy blue	balsa, sarkanda, doc. stałe mosiądz, brass loading
152	2 Ld. +1.5	27.0		
153	3 Ld. +1.5	30.0		
204	4 Ld. +2.0	30.0		
203-22-103	3 Ld. +1.0	24.0	czarny black	balsa, sarkanda, doc. stałe mosiądz, brass loading
104	4 Ld. +1.0	25.0		
202	2 Ld. +2.0	24.0		
203	3 Ld. +2.0	25.0		
204	4 Ld. +2.0	25.0		
205	5 Ld. +2.0	25.0		
203-29-404	4 Ld. +4.0	29.0	granatowy navy blue	balsa, sarkanda, doc. stałe mosiądz, brass loading
504	4 Ld. +5.0	30.0		
604	4 Ld. +6.0	31.0		
804	4 Ld. +8.0	32.0		
203-30-020	2.0	26.0	granatowy navy blue	balsa, sarkanda
030	3.0	27.0		
040	4.0	30.0		
050	5.0	30.0		
203-31-030	3.0	24.0	zielony green	balsa, sarkanda
040	4.0	26.0		
050	5.0	27.0		
060	6.0	28.0		
080	8.0	29.0		
100	10.0	31.0		





203-33



203-35



203-36



203-41



203-42



203-43



Ref. No	Wyporność Capacity [g]	Długość Length [cm]	Kolor Colour	Materiał Material
203-33-020	2.0	25.0	ciemno-brązowy dark-brown	balsa, sarkanda
030	3.0	27.0		
040	4.0	29.0		
050	5.0	33.0		
060	6.0	34.0		
203-35-020	2.0	21.0	czarny black	balsa, sarkanda
030	3.0	23.0		
040	4.0	26.0		
050	5.0	28.0		
060	6.0	30.0		
203-36-025	2.5	21.0	biały white	balsa, sarkanda
035	3.5	23.0		
045	4.5	26.0		
055	5.5	28.0		
203-41-110	10 Ld. +1.0	34.0	czarny black	balsa, sarkanda, doc. regul. mosiądz, brass variable loading
210	10 Ld. +2.0	34.0		
310	10 Ld. +3.0	35.0		
410	10 Ld. +4.0	35.0		
203-42-110	10 Ld. +1.0	36.0	ciemno-brązowy dark-brown	balsa, sarkanda, doc. regul. mosiądz, brass variable loading
210	10 Ld. +2.0	37.0		
310	10 Ld. +3.0	37.0		
410	10 Ld. +4.0	38.0		
510	10 Ld. +5.0	39.0		
203-43-105	5 Ld. +1.0	29.0	zielony green	balsa, sarkanda, doc. regul. mosiądz, brass variable loading
205	5 Ld. +2.0	31.0		
305	5 Ld. +3.0	33.0		
405	5 Ld. +4.0	35.0		



Ref. No	Wyporność Capacity [g]	Długość Length [cm]	Kolor Colour	Materiał Material
203-51-206	6 Ld. +2.0	32.0	czarny, black jasnobrazowy, light-brown granatowy, navy blue ciemnobrazowy, dark-brown	balsa, sarkanda, do koncówki świecącej, doc. stałe mosiądz, for chemi-light, brass loading
208	8 Ld. +2.0	32.0		
406	6 Ld. +4.0	32.0		
408	8 Ld. +4.0	33.0		
203-55-102	2 Ld. +1.0	31.0	pomarańczowy fluo orange	balsa, polycarbon, doc. stałe mosiądz, brass loading
202	2 Ld. +2.0	31.0		
203	3 Ld. +2.0	32.0		
303	3 Ld. +3.0	34.5		
403	3 Ld. +4.0	35.0		
503	3 Ld. +5.0	36.0		
203-56-102	2 Ld. +1.0	22.0	czarny black	balsa, carbon composite, doc. stałe mosiądz, brass loading
103	3 Ld. +1.0	25.0		
203	3 Ld. +2.0	27.0		
303	3 Ld. +3.0	30.0		
403	3 Ld. +4.0	31.0		
203-57-206	6 Ld. +2.0	25.0	ciemnobrazowy dark-brown	balsa, sarkanda doc. regul. mosiądz, brass variable loading
306	6 Ld. +3.0	26.0		
309	9 Ld. +3.0	29.0		
409	9 Ld. +4.0	30.0		
203-59-106	6 Ld. +1.0	28.0	czarny black	balsa, nylon doc. regul. mosiądz, do koncówki świecącej brass variable loading for chemi light
206	6 Ld. +2.0	28.0		
306	6 Ld. +3.0	29.0		
406	6 Ld. +4.0	30.0		

UWAGA! Spławiki serii 203-59/tuba oferowane są z kompletem 3 wymiennych antenek (lotka żółta, atrapa końcówki świecącej w kolorze żółtym i czerwonym).

NOTICE! 203-59 series floats (packed in tube) is offered with a set of 3 different antennas (flight-feather in yellow colour and plastic antennas in yellow and red colour).



203-51



203-51/tuba




203-55

Polycarbon




203-55/tuba

Carbon Composite



203-56



203-57



203-59



203-59



\*203-59 - tuba

Mini Light

# FLOATS



# SPŁAWIKI

Ref. No	Wyporność Capacity [g]	Długość Length [cm]	Kolor Colour	Materiał Material
203-60-101	1 Ld. +1.0	21.0	czarny black	balsa, carbon composite, doc. stałe mosiądz, brass loading
201	1 Ld. +2.0	23.0		
202	2 Ld. +2.0	25.0		
203	3 Ld. +2.0	27.0		
203-61-102	2 Ld. +1.0	15.0	granatowy navy blue	balsa, doc. stałe mosiądz, brass loading
152	2 Ld. +1.5	16.0		
103	3 Ld. +1.0	17.0		
153	3 Ld. +1.5	18.0		
203	3 Ld. +2.0	19.0		
203-62-102	2 Ld. +1.0	20.0	czarny black	balsa, sarkanda doc. stałe mosiądz, brass loading
152	2 Ld. +1.5	21.0		
203	3 Ld. +2.0	23.0		
253	3 Ld. +2.5	24.0		
304	4 Ld. +3.0	25.0		
203-65-105	5 Ld. +1.0	23.0	czarny black	balsa, sarkanda doc. regul. mosiądz, brass variable loading
205	5 Ld. +2.0	24.0		
305	5 Ld. +3.0	25.0		
405	5 Ld. +4.0	26.0		
203-66-025	2.5	21.0		
030	3.0	23.0		
035	3.5	24.0		
040	4.0	26.0		
203-68-040	4.0	23.0	czarny black	balsa, sarkanda
060	6.0	26.0		
080	8.0	27.0		
100	10.0	29.0		
120	12.0	30.0		



Ref. No	Wyporność Capacity [g]	Długość Length [cm]	Kolor Colour	Materiał Material
203-69-102	2 Ld. +1.0	26.0	biały white	balsa, sarkanda doc. stałe mosiądz, brass loading
202	2 Ld. +2.0	28.0		
302	2 Ld. +3.0	31.0		
402	2 Ld. +4.0	31.0		
203-70-104	4 Ld. +1.0	33.0	pomarańczowo-białoczerwony orange-white-red	balsa, polycarbon doc. regul. mosiądz, brass variable loading
204	4 Ld. +2.0	34.0		
304	4 Ld. +3.0	35.0		
404	4 Ld. +4.0	36.0		
203-71-102	2 Ld. +1.0	24.0	czarny black	balsa, sarkanda, doc. stałe mosiądz, brass loading
202	2 Ld. +2.0	26.0		
203	3 Ld. +2.0	27.0		
204	4 Ld. +2.0	28.0		
303	3 Ld. +3.0	28.0		
304	4 Ld. +3.0	30.0		
203-72-104	4 Ld. +1.0	25.0	fioletowy violet	balsa, sarkanda doc. regul. mosiądz, brass variable loading
204	4 Ld. +2.0	26.0		
304	4 Ld. +3.0	28.0		
404	4 Ld. +4.0	30.0		
203-73-306	6 Ld. +3.0	34.0	fioletowy violet	balsa, nylon doc. stałe mosiądz, do końcówki świecącej, brass variable loading, for chemi light
406	6 Ld. +4.0	35.0		
506	6 Ld. +5.0	36.0		
606	6 Ld. +6.0	37.0		

UWAGA!  
Spławiki serii 203-73/tuba oferowane są z kompletem 3 wymiennych antenek (lotka żółta, atrapa końcówki świecącej w kolorze żółtym i czerwonym) Ø4,5 mm.

NOTICE!  
203-73 series floats (packed in tube) is offered with a set of 3 different antennas (flight-feather in yellow colour and plastic antennas in yellow and red colour).






Ref. No	Wyporność Capacity [g]	Długość Length [cm]	Kolor Colour	Materiał Material
203-74-101	1 Ld. +1.0	22.0	pomarańczowo-biało-czarny orange-white-black	balsa, polycarbon, doc. stałe mosiądz, brass loading
102	2 Ld. +1.0	23.0		
152	2 Ld. +1.5	23.0		
202	2 Ld. +2.0	24.0		
203-75-051	1 Ld. +0.5	25.0	pomarańczowo-biało-czarny orange-white-black	balsa, polycarbon, doc. stałe mosiądz, brass loading
101	1 Ld. +1.0	26.0		
201	1 Ld. +2.0	28.0		
202	2 Ld. +2.0	29.0		
302	2 Ld. +3.0	30.0		
203-77-154	4 Ld. +1.5	29.0	fioletowy violet	balsa, polycarbon doc. regul. mosiądz, brass variable loading
254	4 Ld. +2.5	30.0		
354	4 Ld. +3.5	30.0		
454	4 Ld. +4.5	31.0		
203-78-050	5.0	29.0	fioletowy violet	balsa, polycarbon
070	7.0	29.0		
090	9.0	30.0		



Ref. No	Wyporność Capacity [g]	Długość Length [cm]	Kolor Colour	Materiał Material
203-83-152	2Ld+1,5	25.0	wielobarwny multicoloured	balsa, sarkanda doc. stałe mosiądz, brass loading
252	2Ld+2,5	26.0		
253	3Ld+2,5	28.0		
353	3Ld+3,5	29.0		
453	3Ld+4,5	30.0		
203-84-035	3.5	27.0	wielobarwny multicoloured	balsa, sarkanda
045	4.5	28.0		
055	5.5	29.0		
065	6.5	30.0		
203-85-102	2Ld+1,0	23.0	czarny black	balsa, sarkanda doc. stałe mosiądz, brass loading
202	2Ld+2,0	25.0		
203	3Ld+2,0	26.0		
303	3Ld+3,0	27.0		
204	4Ld+2,0	27.0		
203-86-030	3.0	25.0	granatowy navy blue	balsa polycarbon
040	4.0	29.0		
050	5.0	30.0		
060	6.0	31.0		
080	8.0	32.0		




Spławiki 203-83 i 203-84 są pakowane po 10 szt. w pięciu kolorach.

Ref. No	Wyporność Capacity [g]	Długość Length [cm]	Kolor Colour	Materiał Material
203-87-020	2.0	32.0		
030	3.0	32.0	czarny	balsa,
040	4.0	32.5	black	polycarbon
050	5.0	32.5		
203-92-050	5.0	27.5		balsa,
060	6.0	28.0	wiśniowy	polycarbon,
080	8.0	28.7	cherry	do końcówki
100	10.0	29.2		świecącej,
				for chemi-light
203-93-051	1 Ld. + 0,5	13,0		balsa, doc.
101	1 Ld. + 1,0	16,0		stałe mosiądz,
151	1 Ld. + 1,5	17,0	biały	do końc.
201	1 Ld. + 2,0	20,0	white	świecącej mini
251	1 Ld. + 2,5	23,0		brass loading,
				for chemi light
				mini
203-94-102	2 Ld. + 1,0	20,0		balsa, doc.
152	2 Ld. + 1,5	21,0		stałe mosiądz,
103	3 Ld. + 1,0	23,0	czarny	polycarbon
153	3 Ld. + 1,5	24,0	black	brass loading
203	3 Ld. + 2,0	25,0		



Ref. No	Wyporność Capacity [g]	Długość Length [cm]	Kolor Colour	Materiał Material
203-95-102	2ld+1,0	28,0		balsa, doc.
103	3ld+1,0	29,0		stałe mosiądz,
202	2ld+2,0	30,0	czarny, black	polycarbon,
203	3ld+2,0	29,0		brass loading
302	2ld+3,0	30,0		
303	3ld+3,0	29,0		
203-96-202	2 Ld. + 2,0	26,0		balsa, doc.
303	3 Ld. + 3,0	28,0	czarny	stałe mosiądz,
404	4 Ld. + 4,0	28,0	black	polycarbon
505	5 Ld. + 5,0	30,0		brass loading
203-97-025	2,5	21,0		balsa, antena
035	3,5	22,0		balsowa żółta
045	4,5	23,0	czarny	i czerwona;
055	5,5	24,0	black	balsa antena
				yellow and red
203-98-205	5ld.+2,0	28,0		balsa, antena
305	5ld.+3,0	29,0		balsowa żółta
405	5ld.+4,0	30,0	czarny	i czerwona
505	5ld.+5,0	31,0	black	do końcówki,
				świecącej,
				for chemi light



## Grupa 204



Ostatnia grupę stanowią spławiki generalnie przeznaczone do połowów ryb drapieżnych na żywe przynęty zwierzęce. Połowa z nich przystosowana jest do końcówki świecącej. Można więc z powodzeniem łowić tymi spławikami nocne drapieżniki: węgorza i sandacza.

Do dziennej żywcówki polecamy spławiki serii: 30, 32, 37, 40, 41, 44.

Do połowu na żywca w rzekach zdecydowanie radzimy spławik serii 42. Ma on opinię niezniszczalnego.

Spławiki centralnie przelotowe, takie jak w seriach: 13, 16, 32, 44 sprawdzają się wszędzie tam, gdzie występuje nadmiar roślinności wodnej. Spławiki te nie czepiają się zielska, łatwo też je uwolnić z oczeretu czy zwisających gałęzi...

Spławiki bocznie przelotowe serie: 01, 08, 29, 30, 37 stosujemy na wodzie czystej, bez podwodnych niespodzianek.

Spławiki przelotowe z jednym oczkiem na dole (18, 21, 26, 28, 33, 36, 41) można używać w różnych warunkach, a zwłaszcza do dalszych rzutów.

Nowościami w tym dziale są bardzo duże spławiki żywcowe oraz pilot morski służący jako znacznik miejsca wejścia plecionki do wody przy połowach z kutra.



Ref. No	Wyporność Capacity [g]	Długość Length [cm]	Kolor Colour	Materiał Material
204-00-030	3.0	14.0	czarny black	balsa do końc. świecącej for chemi-light
050	5.0	15.0		
100	10.0	16.0		
150	15.0	17.0		
200	20.0	18.0		
250	25.0	19.0		
350	35.0	20.0		
500	50.0	22.0		
800	80.0	23.0		
204-01-070	7.0	16.0	zielony green	balsa
100	10.0	18.0		
150	15.0	19.0		
200	20.0	22.0		
250	25.0	23.0		
204-08-050	5.0	17.0	morski marine blue	balsa, do końc. świecącej for chemi-light
075	7.5	18.0		
100	10.0	19.0		
150	15.0	19.0		
204-10-030	3.0	16.0	granatowy navy blue	balsa do końc. świecącej for chemi-light
040	4.0	17.0		
060	6.0	18.0		
080	8.0	19.0		
204-13-020	2.0	10.0	jasnobrązowy light-brown	balsa
030	3.0	11.0		
040	4.0	12.0		
060	6.0	14.0		
080	8.0	15.0		
100	10.0	15.0		
204-16-040	4.0	14.0	czarny black	balsa
060	6.0	17.0		
080	8.0	17.0		
100	10.0	19.0		
120	12.0	20.0		
150	15.0	22.0		

# FLOATS



# SPŁAWIKI




Ref. No	Wyporność Capacity [g]	Długość Length [cm]	Kolor Colour	Materiał Material
204-18-030	3.0	14.0	granatowy navy blue	balsa do końc. świecącej for chemi-light
050	5.0	15.0		
070	7.0	15.0		
090	9.0	16.0		
110	11.0	17.0		
204-21-030	3.0	16.0	zielony green	balsa do końc. świecącej for chemi-light
040	4.0	17.0		
050	5.0	17.0		
060	6.0	18.0		
080	8.0	19.0		
204-26-020	2.0	15.0	zielony green	balsa do końc. świecącej for chemi-light
030	3.0	16.0		
040	4.0	17.0		
050	5.0	17.5		
060	6.0	18.0		
204-28-020	2.0	16.0	granatowy navy blue	balsa do końc. świecącej for chemi-light
030	3.0	17.0		
040	4.0	18.0		
050	5.0	18.0		
060	6.0	19.0		
204-29-040	4.0	17.0	czarny black	balsa do końc. świecącej for chemi-light
060	6.0	18.0		
080	8.0	19.0		
100	10.0	19.0		



Ref. No	Wyporność Capacity [g]	Długość Length [cm]	Kolor Colour	Materiał Material
204-30-040	4.0	17.0	czarny black	balsa
060	6.0	18.0		
080	8.0	18.0		
100	10.0	19.0		
120	12.0	20.0		
204-32-040	4.0	15.0	czarny black	balsa
060	6.0	16.0		
080	8.0	17.0		
100	10.0	18.0		
204-33-020	2.0	18.0 mini light	czarny black	balsa do końc. świecącej for chemi-light
030	3.0	20.0 mini light		
040	4.0	21.0 $\varnothing$ 4,5 light		
050	5.0	22.0 $\varnothing$ 4,5 light		
060	6.0	22.0 $\varnothing$ 4,5 light		
204-36-015	1.5	14.0 mini light	czarny black	balsa do końc. świecącej for chemi-light
020	2.0	17.0 mini light		
025	2.5	19.0 mini light		
030	3.0	22.0 mini light		
204-37-070	7.0	13.0	granatowy navy blue	balsa
100	10.0	15.0		
150	15.0	16.0		
200	20.0	17.0		
250	25.0	17.5		






Ref. No	Wyporność Capacity [g]	Długość Length [cm]	Kolor Colour	Materiał Material
204-39-020	2.0	16.0	zielony green	balsa do końc. świecącej for chemi-light
030	3.0	18.0		
040	4.0	20.0		
050	5.0	20.0		
060	6.0	21.0		
204-40-060	6.0	14.0	granatowy navy blue	balsa do końc. świecącej for chemi-light
080	8.0	14.5		
100	10.0	15.0		
120	12.0	15.5		
204-41-040	4.0	12.0	granatowy navy blue	balsa
060	6.0	13.0		
080	8.0	14.0		
100	10.0	15.0		
204-42-040	4.0	20.0	granatowy navy blue	balsa, carbon composite
060	6.0	21.0		
080	8.0	22.0		
100	10.0	23.0		
120	12.0	25.0		
204-44-040	4.0	12.0	granatowy navy blue	balsa
060	6.0	12.5		
080	8.0	13.0		
100	10.0	14.5		
120	12.0	15.0		
204-48-120	12.0	16.0	zielony, green	balsa
150	15.0	16,5		
200	20.0	17,0		
250	25.0	18,0		
300	30.0	18,5		





Ref. No	Wyporność Capacity [g]	Długość Length [cm]	Kolor Colour	Materiał Material
204-49-400	40,0	13		
600	60,0	17		
900	90,0	19	czarny, black	balsa
1200	120,0	23		

Specjalnie dla pogromców sumów wprowadzamy spławiki - bojki o wyporności do 120g! Taki spławik potrafi już utrzymać kilogramowego żywca. Może on także służyć do zaznaczenia lub gruntowania łowiska. Końcówka spławika występuje w dwóch wersjach kolorystycznych - żółtej i czerwonej. Oba kolory pakowane są razem, w jednym opakowaniu będzie jeden żółty i jeden czerwony.



Ref. No	Wyporność Capacity [g]	Długość Length [cm]	Kolor Colour	Materiał Material
204-45-200	20	22,5		
300	30	24,5	zielony green	balsa, mosiądz, do końc. świecącej, for chemi-light
400	40	26,5		
204-45-000	Komplet markerów 20 g, 30 g, 40 g w tubie, 2 lotki duże czerwona i żółta		zielony green	balsa, mosiądz do końc. świecącej, for chemi-light

## MARKERY nie tylko dla karpia

### MARKERY SERII 204-45

Komplet 3 sztuk markerów o wyporności 20, 30 i 40 g. W celu zapewnienia dalekiego zasięgu rzutu, markery są wstępnie dociążone i zaopatrzone w lotki stabilizujące lot. Do każdego kompletu dołożono 2 szt. lotek dużych, które można stosować zamiennie, w zależności od warunków atmosferycznych. Każdy marker posiada konektor do końcówki świecącej Ø 4,5 mm, którą montuje się w miejsce lotki lub na szczycie lotki. Całość zapakowana jest w estetyczną tubę, chroniącą markery podczas transportu.

### SERIES 204-45 MARKERS

These are set 3 pieces of markers of 20, 30 and 40g displacement respectively. To ensure a long range of throw, the markers are initially weighed down and fitted with a drifter that stabilises flight. There are 2 (two) big drifters added to each set, which can be used interchangeably depending on atmospheric conditions. Each marker has connector to a Ø 4,5 mm chemical light end-piece that is fixed in the drifter's place or at the tip of the drifter. The whole set is packed snugly in a tube that protects the markers during transportation.

Ref. No	Średnica Diameter (mm)	Kolor Colour	Materiał Material
204-50-000	25,0	żółty/czerwony yellow/red	balsa

Miłośnikom dorszowania z kutrów polecamy piloty. Służą one do markowania miejsca wejścia plecionki do wody, co zapobiega późniejszemu poplątaniu zestawu z zestawem sąsiada. Zakłada się je przelotowo, bezpośrednio na plecionkę, przed przyponem końcowym. Podczas schodzenia przynęty na dno, pilot przesuwają się po linie i zawsze jest na powierzchni wody. Piloty dostępne są w dwóch wersjach kolorystycznych: żółtej i czerwonej.





# EXPERT



výhradný distribútor pre SR:  
SPORTS s.r.o. - veľkoobchod  
Tel./Fax: 033/ 778 2424  
Mobil: 0915 785 183  
info@sports.sk

[www.sports.sk](http://www.sports.sk)

## CATALOGUE

všetko je na: [www.sports.sk](http://www.sports.sk)

všetko je na: [www.sports.sk](http://www.sports.sk)